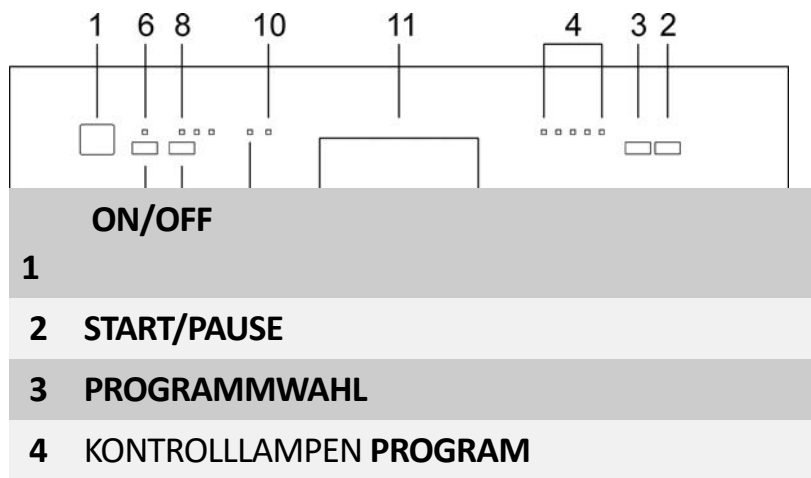







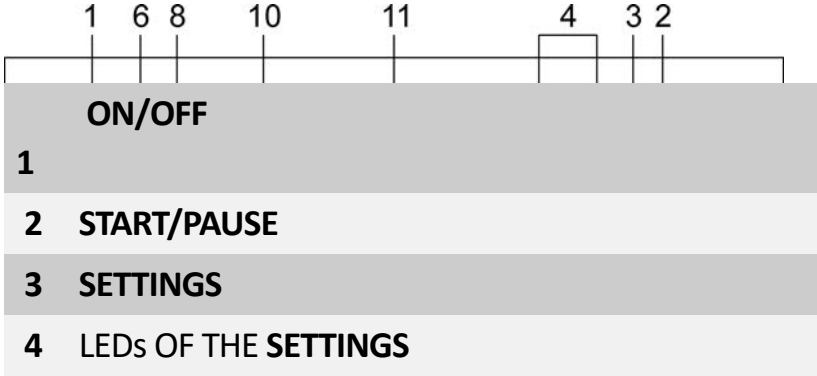
Geschirrspüler Modell 1







PROGRAMM	SYMBOL	BESCHREIBUNG	LAUFZEIT MINUTEN
EINWEICHEN		FÜR TÖPFE UND GESCHIRR IN VORBEREITUNG	15'
LEICHT		FÜR LEICHT BESCHMUTZTES GESCHIRR	70'
BIO		FÜR LEICHT BESCHMUTZTES GESCHIRR UND TÖPFE ABER OHNE RESTE	160'

NORMAL		FÜR BESCHMUTZTES GESCHIRR UND TÖPFE MIT RESTEN	113'
SUPER		FÜR STARK BESCHMUTZTES GESCHIRR UND TÖPFE MIT RESTEN	147'

Dishwasher model 1



SETTING	SYMBOL	DESCRIPTION	DURATION MINUTES
SOAK		FOR POTS AND DISHES AS PREPARATION	15'
LIGHT		FOR SLIGHTLY SOILED TABLEWARE	70'
BIO		FOR SLIGHTLY SOILED POTS AND DISHES, BUT WITHOUT LEFTOVERS	160'
NORMAL		FOR DIRTY POTS AND DISHES WITH LEFTOVERS	113'

SUPER




FOR HEAVILY SOILED POTS
AND DISHES
WITH LEFTOVERS

147'

Geschirrspüler Modell 2



PROGRAMM	BESCHREIBUNG	LAUFZEIT IN MIN.
	For dirty tableware	150
	For heavily soiled tableware and pots with leftovers	120
	For dirty tableware and pots but without leftovers	155
	Eco cycle for slightly soiled tableware and pots without leftovers	160
	For only slightly dirty tableware and dishes that needs no drying	60
	Short cycle for slightly dirty dishes that need no drying	30




1. ON lamp: Lights up when you press the ON/OFF button
2. ON/OFF button: Turns on/off the power
3. Start/Pause button: To start the selected program or temporary interrupt the program when the device is in operation.
4. Program selection button: Press the program selection button to select the desired program.
5. The indicator lights of the selected program indicate which program you have selected.

Geschirrspüler Modell 2

PROGRAM	DESCRIPTION	DURATION IN MIN.
	Für normal verschmutztes Geschirr	150
	Für stärker verschmutztes Geschirr und normal Verschmutzte Töpfe, Pfannen, Schüsseln, usw. mit eingetrockneten Rückständen.	120
	Für normal Verschmutztes Geschirr, z.B. Töpfe, Teller, Trinkgläser und leicht Verschmutzte Pfannen	155
	Standardspülzyklus für normal verschmutztes Geschirr, z.B. Töpfe, Teller und Trinkgläser.	160

	<p>Für weniger Verschmutztes Geschirr, für welches nicht spezielle Trocknungseffizienz Gefordert wird.</p>	<p>60</p>
	<p>Kurzprogramm für leicht Verschmutztes Geschirr, das nicht getrocknet werden muss.</p>	<p>30</p>



1. EIN-Lampe: Leuchtet auf, wenn Sie die EIN/AUS-Taste betätigen
2. Taste EIN/AUS: Zum Ein-/Ausschalten der Stromzufuhr
3. Taste Start/Pause: Zum Starten des gewählten Programms oder vorübergehender Unterbrechung des Programms, wenn das Gerät in Betrieb ist.
4. Programmwahl taste: Drücken Sie die Programmwahl taste zur Auswahl des gewünschten Programms.
5. Die Kontrolllämpchen des gewählten Programms zeigen an, welches Programm Sie gewählt haben.